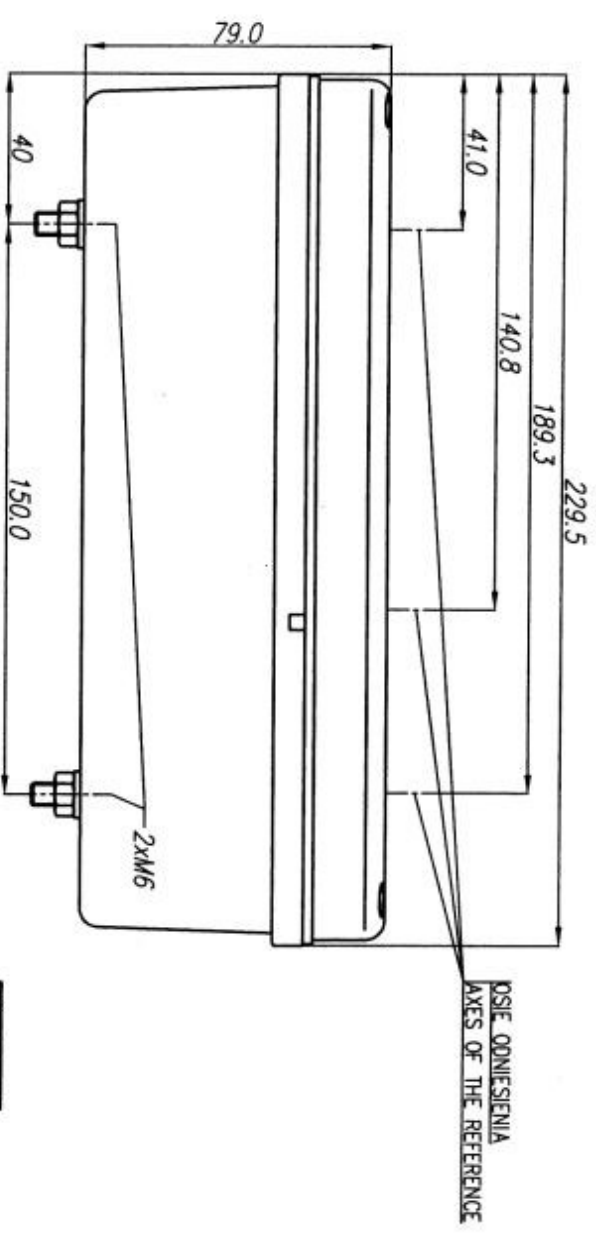
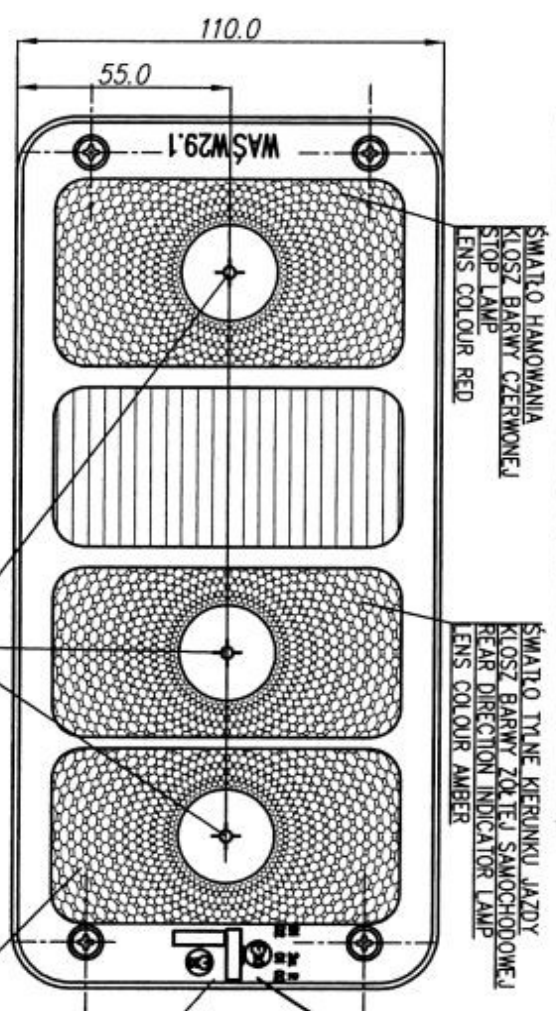


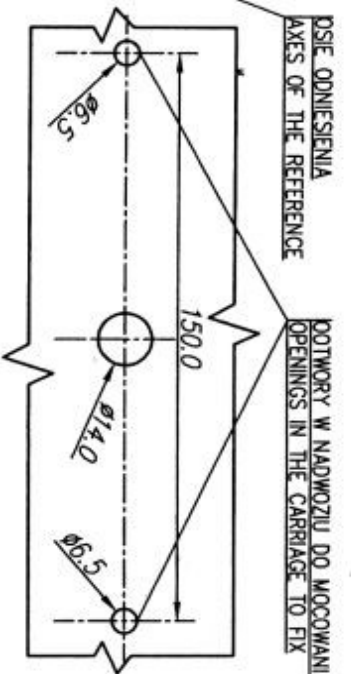
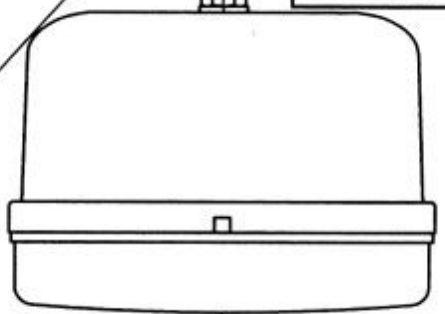
LAMPA TYLNA ZESPOLONA TYPU W29.1
 REAR LAMP ASSEMBLY TYPE W29.1



E20 3R 020715
 E20 4R 000714 EXT. 1
 E20 6R 010715
 E20 7R 020715



St	2a	R
02	01	02
E20		
E20		



ŚRODKI ODNIIESIENIA
 CENTERS OF THE REFERENCE

ŚMALTÓ TYLNE POZYCYJNE
 KŁOSZ BARIWY CZERWONEJ
 REAR POSITION LAMP
 LENS COLOUR RED

MIEJSCA NA NUMERY HOMOLOGACJI
 PLACES FOR THE APPROVAL NUMBERS

NINIEJSZY RYSUNEK JEST CZĘŚCIĄ WNIOSKU O HOMOLOGACJĘ
 THIS DRAWING IS A PART OF THE APPLICATION FOR APPROVAL

ZARÓWKI: ŚMALTŁA: KIERUNKU JAZDY, HAMOWANIA - 2 x P21W
 TYLNE POZYCYJNE - 1 x R5W
 FILAMENT LAMPS: DIRECTION INDICATOR, STOP LIGHTS - 2 x P21W
 REAR POSITION LIGHT - 1 x R5W